

# Easy View

## PŁYTKOWY TEST CIĄŻOWY

do samodzielnego stosowania

### Instrukcja

Easy View ® jest łatwym w użyciu testem ciążowym do samodzielnego wykonania w domu. Test pozwala wykryć produkowany w czasie ciąży przez zarodek hormon hCG, którego pojawienie się świadczy o zagnieżdżeniu się jajeczka płodowego w błonie śluzowej macicy. Test jest w stanie wykryć już 6-cio dniowa ciążę, jednak najpewniejszy wynik daje test wykonany pierwszego dnia spodziewanej miesiączki.

Stosowany w sposób prawidłowy daje dokładność wyniku w ponad 99%.

Test jest nieszkodliwy dla ciała i organizmu kobiety.

#### Zastosowanie:

Test stosowany w celu wczesnego zdiagnozowania ciąży.

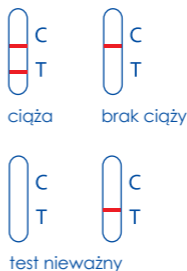
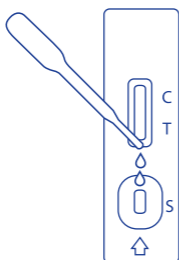
#### Zawartość opakowania testu:

Wewnątrz opakowania znajdują się: zafoliowany płytkowy test ciążowy wraz z pipetą oraz środkiem osuszającym, pojemnik na próbkę moczu oraz instrukcja.

#### Sposób użycia:

Przed rozpoczęciem testu proszę przygotować urządzenie do pomiaru czasu.

1. Test ciążowy wymaga użycia świeżej próbki moczu. Najlepszy do tego celu jest mocz poranny.
2. Wyjmij płytkę testową i pipetkę z foliowanego opakowania.
3. Pobierz próbkę moczu do pipetki i umieść 2 krople moczu (około 100µl) w okrągłym okienku na płytce testowej. Uważaj, aby nie przepelnić okienka.
4. Odczytaj wynik po 5 minutach.
5. Wyrzuć test po jego wykorzystaniu.



#### Interpretacja wyników testu:

**Wynik negatywny:** Jeśli różowa linia pojawi się jedynie w obszarze kontrolnym (C), oznacza to, że nie jesteś w ciąży.

**Wynik pozytywny:** Jeżeli w okienku testu pojawiły się dwie różowe linie, zarówno w obszarze kontrolnym (C) jak i obszarze testowym (T), oznacza to, że jesteś w ciąży.

**Wynik błędny:** Wynik uznajemy za błędny jeżeli w okienku testu nie pojawi się żadna widoczna, różowa linia w obszarze kontrolnym (C) i obszarze testowym (T) lub pojawi się jedynie w obszarze testowym (T). W tym przypadku należy powtórzyć test przy użyciu nowego zestawu. W przypadku powtórzenia problemu, należy skontaktować się z dystrybutorem.

#### Informacje dodatkowe:

##### 1. Co może mieć wpływ na wynik testów ciążowych?

##### Wynik fałszywie pozytywny mogą dawać:

- leki zawierające hCG ( należy odczekać przynajmniej 14 dni od przyjęcia leku, aż hormon zostanie wydalony z organizmu)
- niektóre stany patologiczne, np.: nowotwór jajnika, wątroby (mocz może zawierać wykrywalne przez test ilości hCG pomimo, że kobieta nie jest w ciąży)

- naturalne lub sztuczne poronienie, poród - hCG utrzymuje się jeszcze w organizmie kobiety nawet do 8-9 tygodni
  - okres okołomenopauzalny
  - choroby nerek
  - nadczynność tarczycy
  - usunięcie operacyjne jajnika
- Wynik fałszywie negatywny mogą spowodować:
- ciąża pozamaciczna – stężenie hCG może być niższe niż w przypadku normalnej ciąży
  - przyjmowanie dużej ilości płynów przed wykonaniem testu powoduje rozcieńczenie moczu, test może nie wykryć hCG

#### **Na wynik testu nie mają wpływu:**

- alkohol
- antykoncepcja doustna
- środki przeciwbólowe
- terapia hormonalna (niezawierająca hCG)

## **2. Jaka jest wiarygodność testów ciążowych?**

Testy ciążowe do samodzielnego stosowania są tak samo dokładne jak testy przeprowadzane w laboratorium czy gabinecie lekarskim pod warunkiem, że zostały przeprowadzone ściśle według instrukcji. Należy jednak podkreślić, iż dodatnie próby ciążowe świadczą jedynie o obecności żywych komórek trofoblastu. Na podstawie testów nie można stwierdzić czy ciąża rozwija się w prawidłowy sposób oraz określić ilości hCG, a wynik testu zawsze powinien być potwierdzony przez lekarza.

#### **Ostrzeżenia:**



1. W przypadku wszystkich testów diagnostycznych, ostateczna diagnoza powinna zostać sformułowana przez lekarza po przeprowadzeniu niezbędnych badań kliniczno- laboratoryjnych i analizie wyników.
2. Przed przeprowadzeniem testu zapoznaj się dokładnie z instrukcją. Zwróć szczególną uwagę na lokalizację linii (C) i (T).
3. Nie należy stosować testu po upływie daty ważności.
4. Test do jednorazowego użytku. Należy wyrzucić test po użyciu.
5. Nie należy używać testu jeżeli foliowe opakowanie wewnętrzne jest otwarte lub zniszczone.
6. Nie należy dotykać membran wewnątrz okienek testowych.
7. Po otwarciu foliowego opakowania należy niezwłocznie przystąpić do wykonywania testu. Długotrwałe wystawienie na działanie wilgoci spowoduje pogorszenie jakości testu.
8. Próbkę moczu, zużyte pipety i pojemniki traktuj z ostrożnością. Unikaj kontaktu ze skórą.
9. Przed przeprowadzeniem testu sprawdź czy posiadasz pipetkę i pojemnik na mocz.

#### **Dane techniczne:**

Test zbudowany jest z pasków włókien szklanych przeciwciał monoklonalnych wykrywających gonadotropinę kosmówkową (hCG), stałej membrany azotanowo celulozowej przeciwciała HAMA immunoglobuliny IgG oraz chłonnych wypełniaczy ze złota koloidalnego-monoklonalnego przeciwciała wykrywającego hCG. Test wykorzystuje metodę DAS-Elisa i immunochromatografię w celu pomiaru stężenia hCG w moczu.

Importer: Genesis Trade, 81-253 Gdynia, ul. Ceynowy 46, Polska

Producent: Nantong Egens Biotechnology Co., Ltd, PRC

  SIH Corp GmbH (Europe)  
Eiffestrasse 80, D - 20537 Hamburg, Niemcy

## **Znaczenie symboli**



Urządzenie medyczne do diagnostyki in vitro



Przechowywać w temperaturze 4-30°C



Wyłącznie do jednorazowego użytku



Zachowaj środki ostrożności



Przedstawiciel w Unii Europejskiej



Zapoznać się z dołączoną instrukcją obsługi